

1 登录



电脑端访问网址：<http://shiep.fanya.chaoxing.com>

初次登录方式：

点击“登录”按钮，输入账号（学号）和初始密码（123456）登录。

登录后请绑定手机号并修改密码。再次登录时，电脑端、学习通均可使用该手机号和密码登录。

如果已在学习通登录并绑定学号，登录密码为修改后的密码，支持学号、手机号两种登录方式。



1 登录

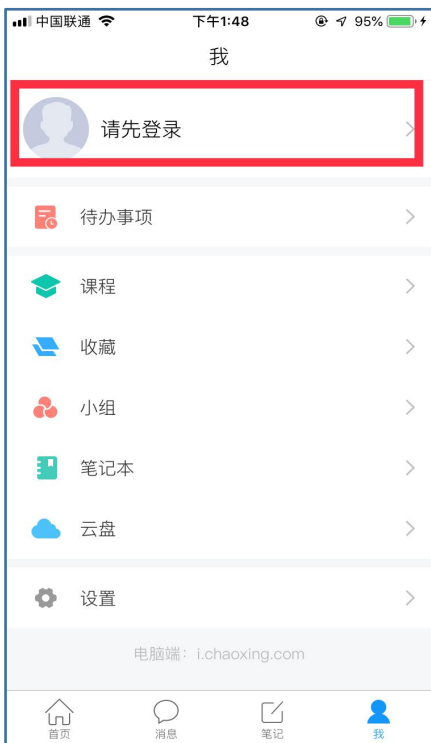
手机上下载并安装学习通APP:

扫描右方二维码或在手机应用市场中搜索“学习通”进行下载。



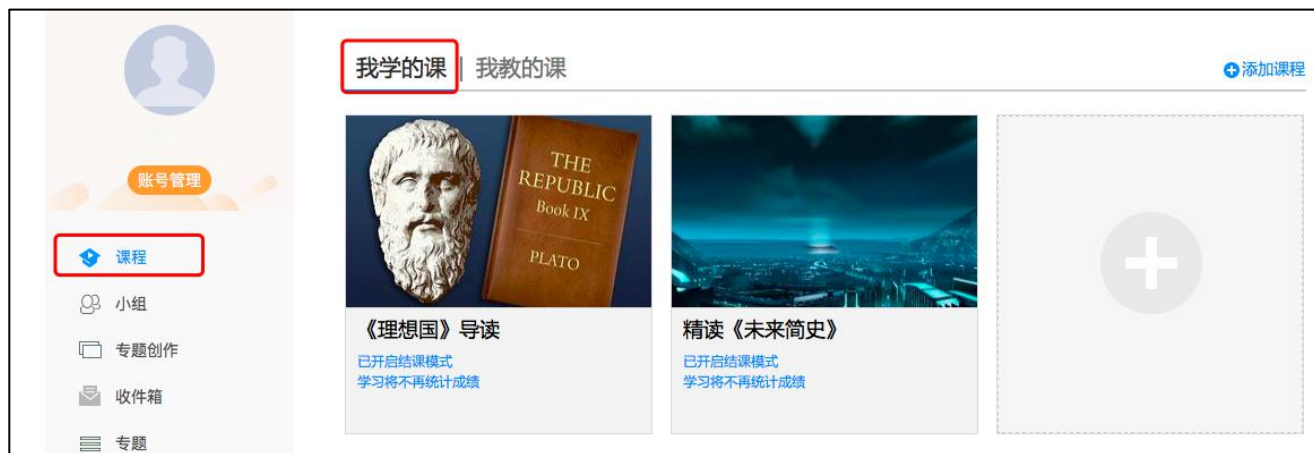
初次登录者: 点击右下方的“我”进入“登录”页面, 选择“新用户注册”, 输入手机号获取验证码并设置自己的密码, 然后填写**上海电力大学**、输入自己的学号/工号、姓名进行信息验证 (**注意: 信息验证一定不可跳过, 学校名称填写“上海电力大学”, 必须写全称, 不能使用简写或具体到学院**)。

如果已在电脑端登录并绑定手机号, 则可直接使用手机号登录。



2 进入课程和班级

学生登录后进入自己的“学习空间”，可在“我学的课”中找到教师的课程，点击课程封面，进入班级进行课程内容学习。



电脑端的课程和学习通的课程互通，登录学习通可以在“我”中找到课程及所在班级。




3 在线学习方式一：线上学习

学生进入课程后，可查看教师提供的课程内容、资料，并且完成教师发布的在线学习任务、学习要求、作业、测验等，并可以在线提问、讨论。




4 在线学习方式二：观看速课（微视频）学习

教师根据教学目的和要求，录制速课（微视频），学生通过“消息”点击速课，观看老师录制的教学视频内容。



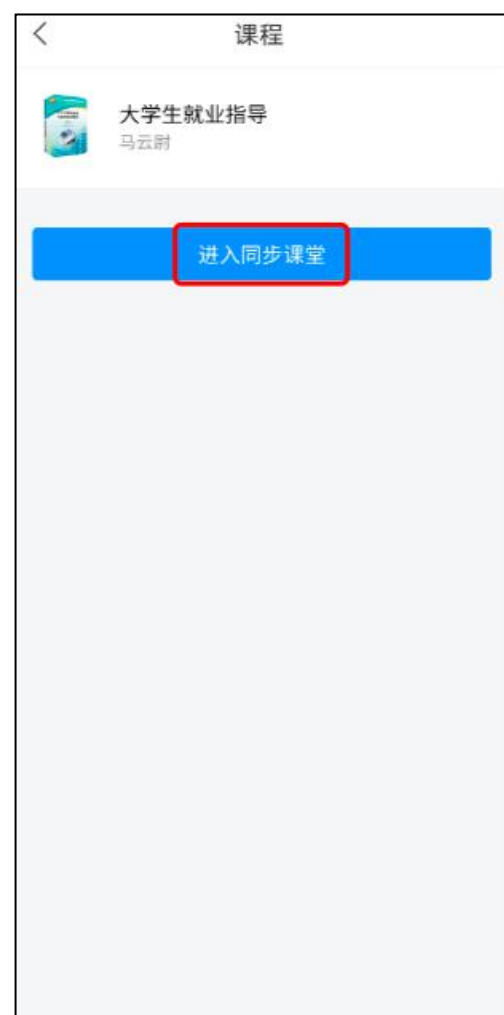
4 在线学习方式三：同步课堂学习

教师根据教学目的和要求，可以开启同步课堂，电脑端使用方式：打开教师提供的电脑端网址，可同步听到教师的授课内容的PPT+讲课声音。



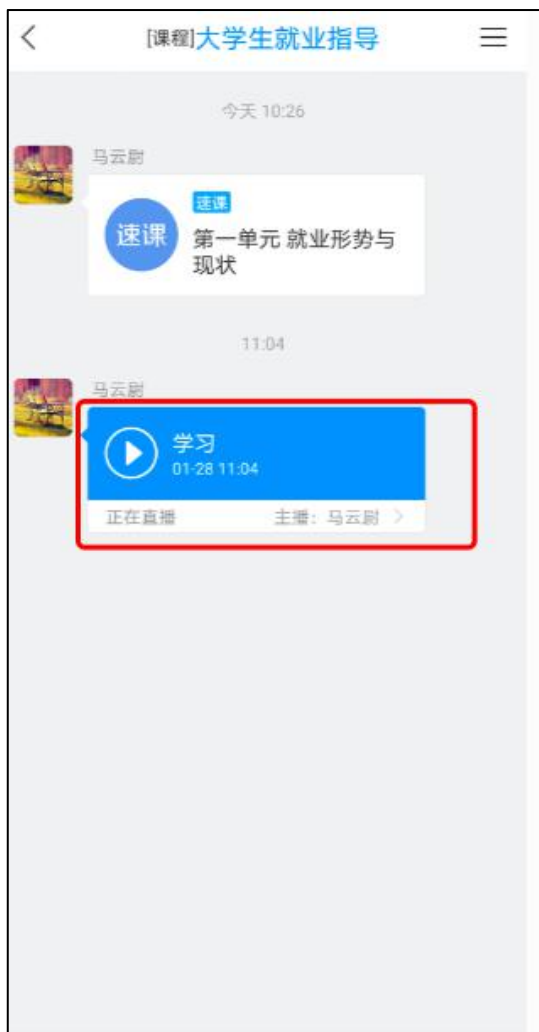
4 在线学习方式三：同步课堂学习

手机端使用方式：在学习通首页输入教师提供的同步课堂邀请码，进入同步课堂，即可同步听到教师的授课内容的PPT+讲课声音。



4 在线学习方式四：直播学习

教师如果开启直播教学，学生可在消息中点击直播，进入直播界面，可以观看直播并进行文字互动，如果教师选择了“允许回看”，可以在直播结束后，回看直播内容。



上海电力大学在线课程平台
为在线教学提供支持！